

# Wetter und Kosmos



[www.premeteo.com](http://www.premeteo.com)



## Jahresprognose 2019 für Hoch- und Tiefdruckwetterlagen über Südwestdeutschland

# Vorwort

(bitte vor Benutzung der Prognosen lesen!)

Ihnen stehen auf den folgenden Seiten Langzeitprognosen von Tief- und Hochdruckwetterlagen für Südwestdeutschland zur Verfügung, die nach einem neuen Forschungsansatz auf astronomischer Basis erarbeitet wurden. Es sind experimentelle Prognosen, die in erster Linie einer Grundlagenforschung dienen, die sichtbar macht, dass es innerhalb der Erdatmosphäre lokal differenziert eine Resonanz zu den Raumstrukturen des Sonnensystems und größeren Bereichen des kosmischen Umfelds gibt.

Tief- und Hochdruckwetterlagen beruhen auf den zyklonalen und antizyklonalen Atmosphärenströmungen, die in Mitteleuropa den Wetterverlauf mit ihrem wechselnden Auftreten bestimmen. Im Jahr 2005 konnte ein mathematischer Zusammenhang zwischen diesen Atmosphärenströmungen und bestimmten Winkelbeziehungen von Planeten zur Erde festgestellt werden. Nach Gründung der Forschungs-GmbH Premeteo im Februar 2008 wurde der sogenannte Premeteo-Index entwickelt und seit Mai 2009 im Internet unter [www.premeteo.com](http://www.premeteo.com) in einer 30-tägigen Prognosen Vorschau veröffentlicht. Er gilt für die Region Südwestdeutschland und gibt mit einer Prognosesicherheit von rund 70 % bezogen auf ein Jahr die **Strömungstendenz der Wetterlage für die Region** an. Ist der Premeteo-Index negativ wird eine Tiefdruckwetterlage prognostiziert, ist er positiv eine Hochdruckwetterlage. Seinen monatlichen Verlauf finden Sie in den Diagrammen der Monatskalenderblätter dargestellt.

Die täglichen Wettersymbole werden nach dem Premeteo-Index vergeben. Es gibt drei Symbole, die die Großwetterlage für die Region charakterisieren, aber nicht den genauen, täglichen, lokalen Wolkenbedeckungsgrad angeben können.



Premeteo-Index  $>+9$ : überwiegend sonnig, Niederschlag wenig wahrscheinlich



Premeteo-Index von  $-9$  bis  $+9$ : teils heiter, teils stark bewölkt, Niederschlag möglich



Premeteo-Index  $<-9$ : überwiegend stark bewölkt, Niederschlag wahrscheinlich

So bedeutet z. B. das dritte Wettersymbol mit den grauen Wolken nicht, dass es lokal den ganzen Tag regnen müsste, sondern nur, dass an dem betreffenden Tag die Wahrscheinlichkeit für eine Tiefdruckwetterlage besonders groß ist und dass in der Region mit dem Auftreten von Niederschlägen zu rechnen ist.

Das gemischte Wettersymbol mit Sonne und Regenwolken wird bei flachem Index von  $-9$  bis  $+9$  vergeben. Ein Blick auf das Diagramm hilft Ihnen für den jeweiligen Tag zu sehen, ob der Premeteo-Index im negativen oder positiven Bereich verläuft. Hat er einen negativen Wert, sind Regenschauer eher wahrscheinlich, bei einem positiven Wert, ist die Wahrscheinlichkeit für sonniges und trockenes Wetter größer.

In den Diagrammen des Premeteo-Index (hellrote, dünne Linie) wird zum Teil auch noch ein alternativer Premeteo-Index (dunkelrote, dünne Linie) an Tagen mit unklarer Konstellation angegeben. Außerdem ist noch der 3-periodisch gleitende Durchschnitt des Premeteo-Index (hellrote, dicke Linie) aufgeführt, der die Dämpfung der kosmogeometrischen Impulse durch die Trägheit der Erdatmosphäre in Annäherung berücksichtigt.

Sylvia Dorn, Diplom-Meteorologin

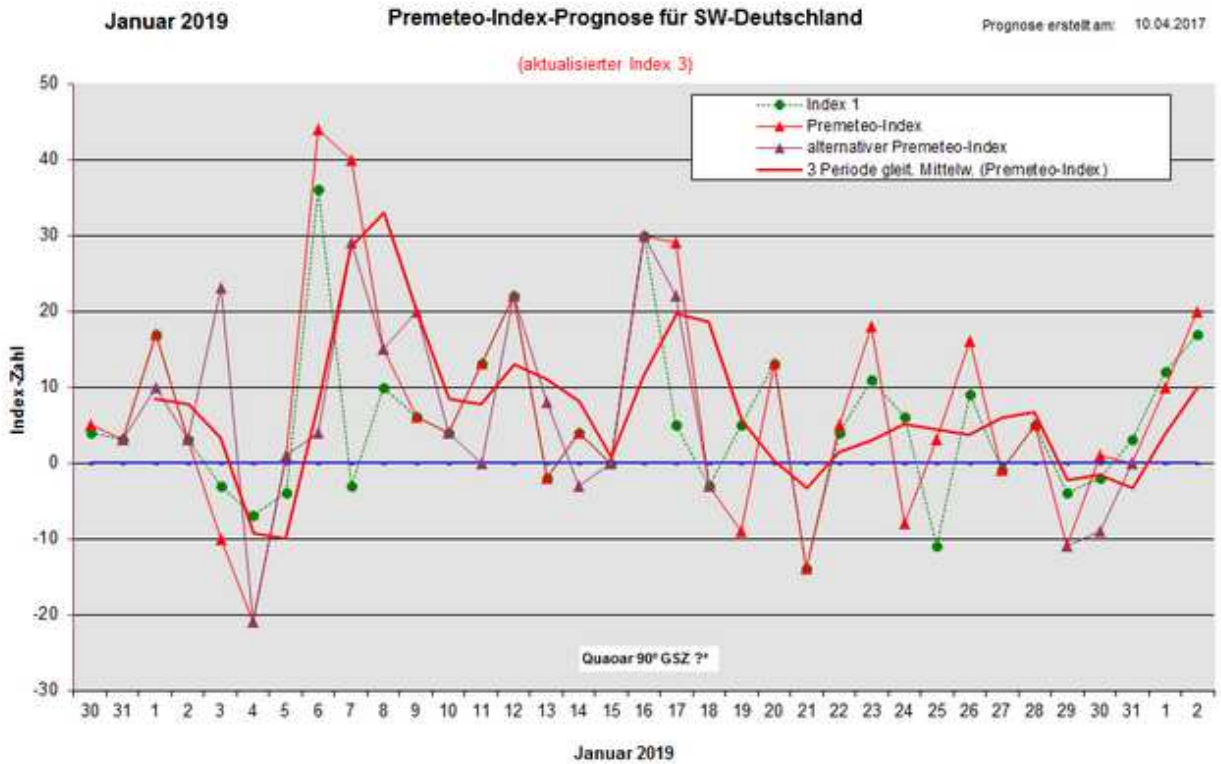
Durbach, Januar 2017

## Geographischer Gültigkeitsbereich der Premeteo-Langzeitprognosen





Prognose 2019											
Wochentag	Di	Mi	Do	Fr	Sa	<b>So</b>	Mo	Di	Mi	Do	
Datum	01.01.	02.01.	03.01.	04.01.	05.01.	<b>06.01.</b>	07.01.	08.01.	09.01.	10.01.	
Prognose 2019											
Wochentag	Fr	Sa	<b>So</b>	Mo	Di	Mi	Do	Fr	Sa	<b>So</b>	
Datum	11.01.	12.01.	<b>13.01.</b>	14.01.	15.01.	16.01.	17.01.	18.01.	19.01.	<b>20.01.</b>	
Prognose 2019											
Wochentag	Mo	Di	Mi	Do	Fr	Sa	<b>So</b>	Mo	Di	Mi	
Datum	21.01.	22.01.	23.01.	24.01.	25.01.	26.01.	<b>27.01.</b>	28.01.	29.01.	30.01.	
Prognose 2019											
Wochentag	Do										
Datum	31.01.										

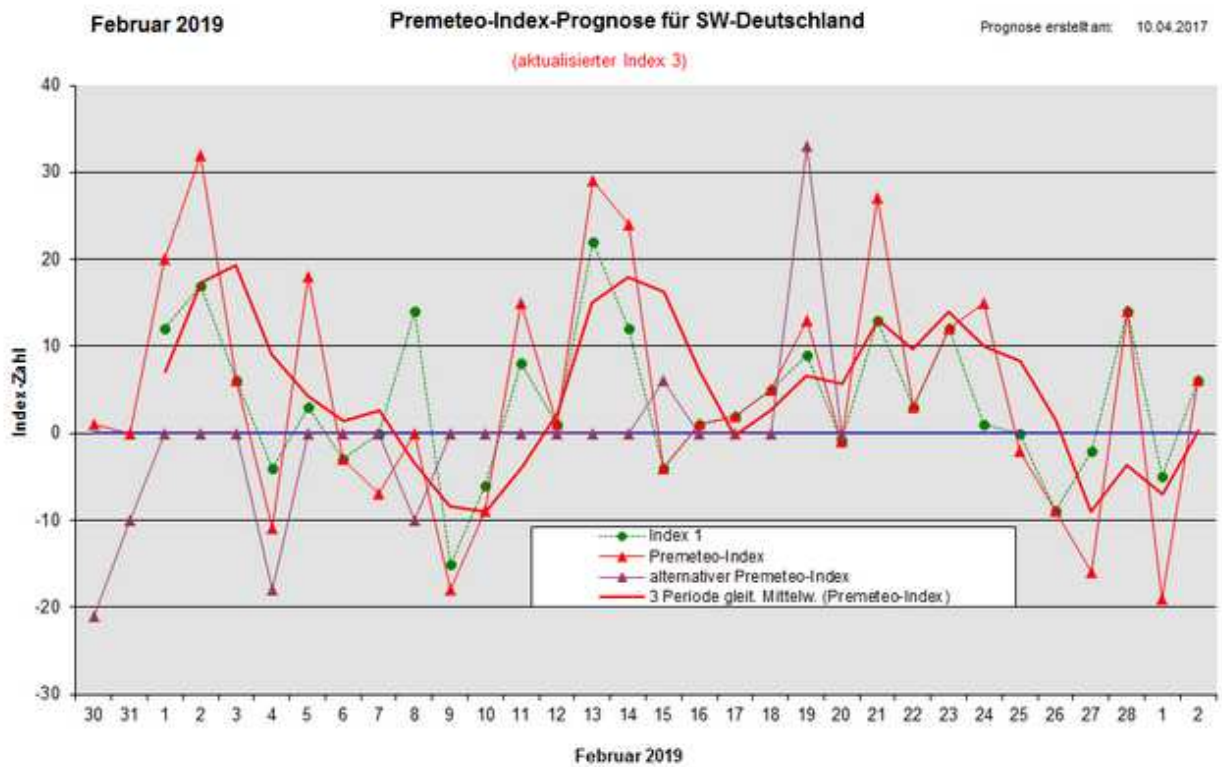


Februar 2019



Langzeitprognosen für Südwestdeutschland / © Premeteo

Prognose 2019										
Wochentag	Fr	Sa	So	Mo	Di	Mi	Do	Fr	Sa	So
Datum	01.02.	02.02.	03.02.	04.02.	05.02.	06.02.	07.02.	08.02.	09.02.	10.02.
Prognose 2019										
Wochentag	Mo	Di	Mi	Do	Fr	Sa	So	Mo	Di	Mi
Datum	11.02.	12.02.	13.02.	14.02.	15.02.	16.02.	17.02.	18.02.	19.02.	20.02.
Prognose 2019										
Wochentag	Do	Fr	Sa	So	Mo	Di	Mi	Do		
Datum	21.02.	22.02.	23.02.	24.02.	25.02.	26.02.	27.02.	28.02.		

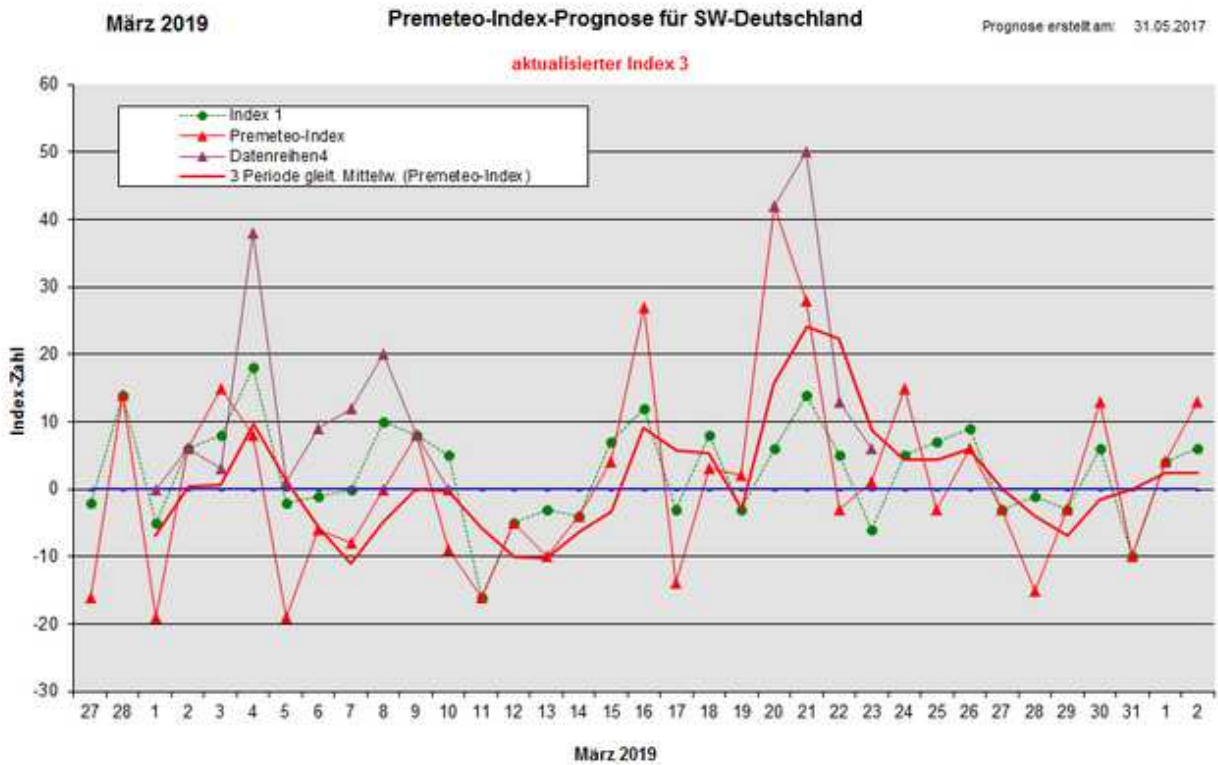


März 2019



Langzeitprognosen für Südwestdeutschland / © Premeteo

Prognose 2019										
Wochentag	Fr	Sa	<b>So</b>	Mo	Di	Mi	Do	Fr	Sa	<b>So</b>
Datum	01.03.	02.03.	<b>03.03.</b>	04.03.	05.03.	06.03.	07.03.	08.03.	09.03.	<b>10.03.</b>
Prognose 2019										
Wochentag	Mo	Di	Mi	Do	Fr	Sa	<b>So</b>	Mo	Di	Mi
Datum	11.03.	12.03.	13.03.	14.03.	15.03.	16.03.	<b>17.03.</b>	18.03.	19.03.	20.03.
Prognose 2019										
Wochentag	Do	Fr	Sa	<b>So</b>	Mo	Di	Mi	Do	Fr	Sa
Datum	21.03.	22.03.	23.03.	<b>24.03.</b>	25.03.	26.03.	27.03.	28.03.	29.03.	30.03.
Prognose 2019										
Wochentag	<b>So</b>									
Datum	<b>31.03.</b>									

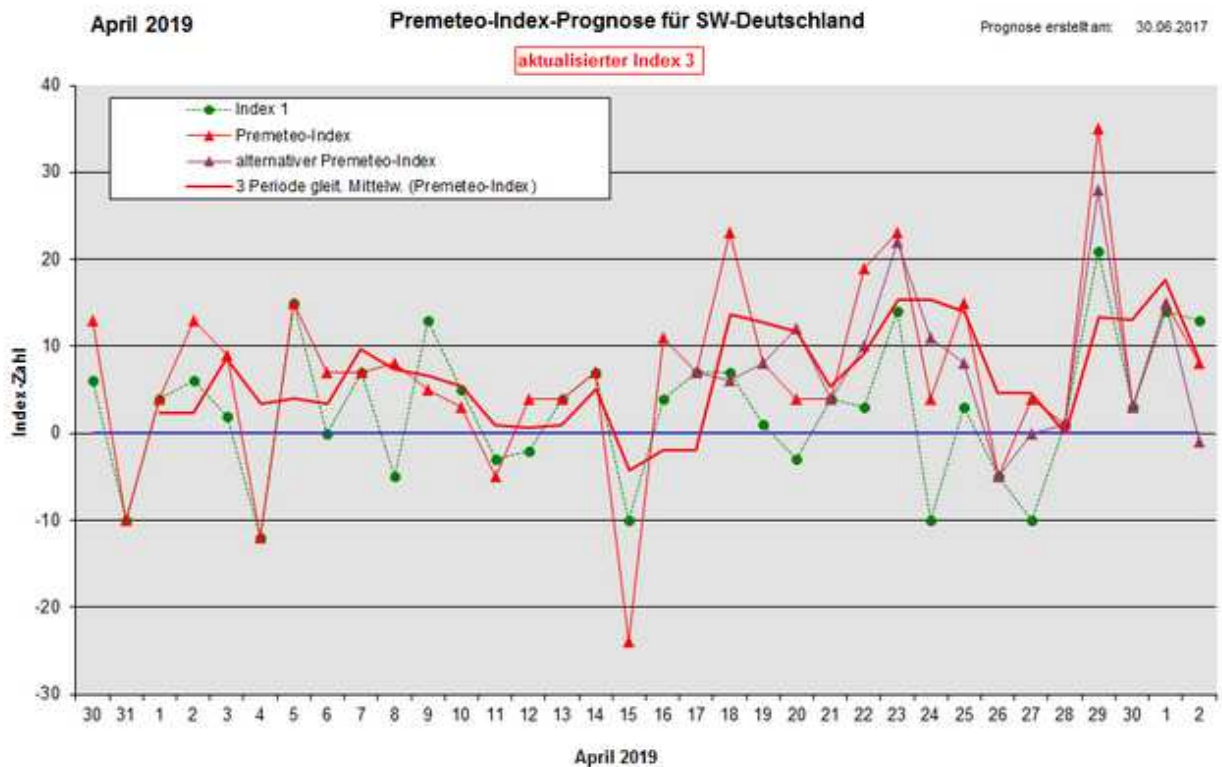


April 2019



Langzeitprognosen für Südwestdeutschland / © Premeteo

Prognose 2019										
Wochentag	Mo	Di	Mi	Do	Fr	Sa	<b>So</b>	Mo	Di	Mi
Datum	01.04.	02.04.	03.04.	04.04.	05.04.	06.04.	<b>07.04.</b>	08.04.	09.04.	10.04.
Prognose 2019										
Wochentag	Do	Fr	Sa	<b>So</b>	Mo	Di	Mi	Do	Fr	Sa
Datum	11.04.	12.04.	13.04.	<b>14.04.</b>	15.04.	16.04.	17.04.	18.04.	19.04.	20.04.
Prognose 2019										
Wochentag	<b>So</b>	Mo	Di	Mi	Do	Fr	Sa	<b>So</b>	Mo	Di
Datum	<b>21.04.</b>	22.04.	23.04.	24.04.	25.04.	26.04.	27.04.	<b>28.04.</b>	29.04.	30.04.

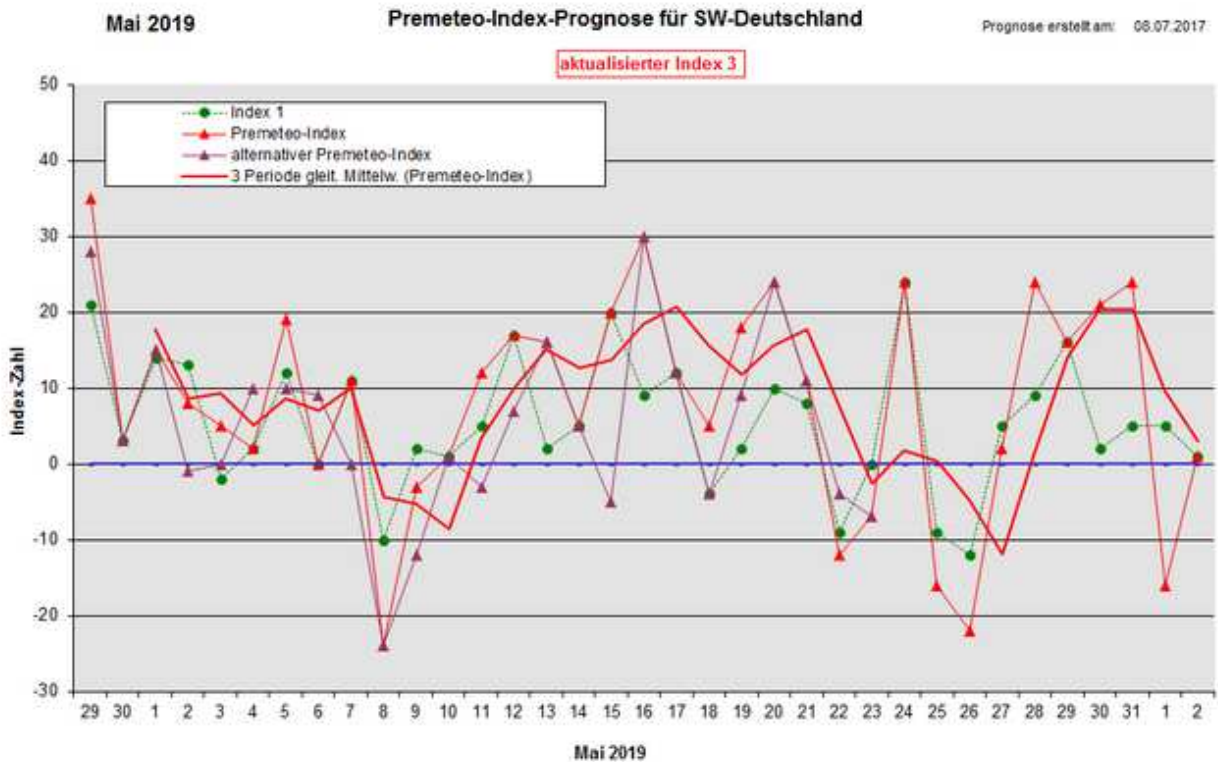


Mai 2019



Langzeitprognosen für Südwestdeutschland / © Premeteo

Prognose 2019										
Wochentag	Mi	Do	Fr	Sa	<b>So</b>	Mo	Di	Mi	Do	Fr
Datum	01.05.	02.05.	03.05.	04.05.	<b>05.05.</b>	06.05.	07.05.	08.05.	09.05.	10.05.
Prognose 2019										
Wochentag	Sa	<b>So</b>	Mo	Di	Mi	Do	Fr	Sa	<b>So</b>	Mo
Datum	11.05.	<b>12.05.</b>	13.05.	14.05.	15.05.	16.05.	17.05.	18.05.	<b>19.05.</b>	20.05.
Prognose 2019										
Wochentag	Di	Mi	Do	Fr	Sa	<b>So</b>	Mo	Di	Mi	Do
Datum	21.05.	22.05.	23.05.	24.05.	25.05.	<b>26.05.</b>	27.05.	28.05.	29.05.	30.05.
Prognose 2019										
Wochentag	Fr									
Datum	31.05.									



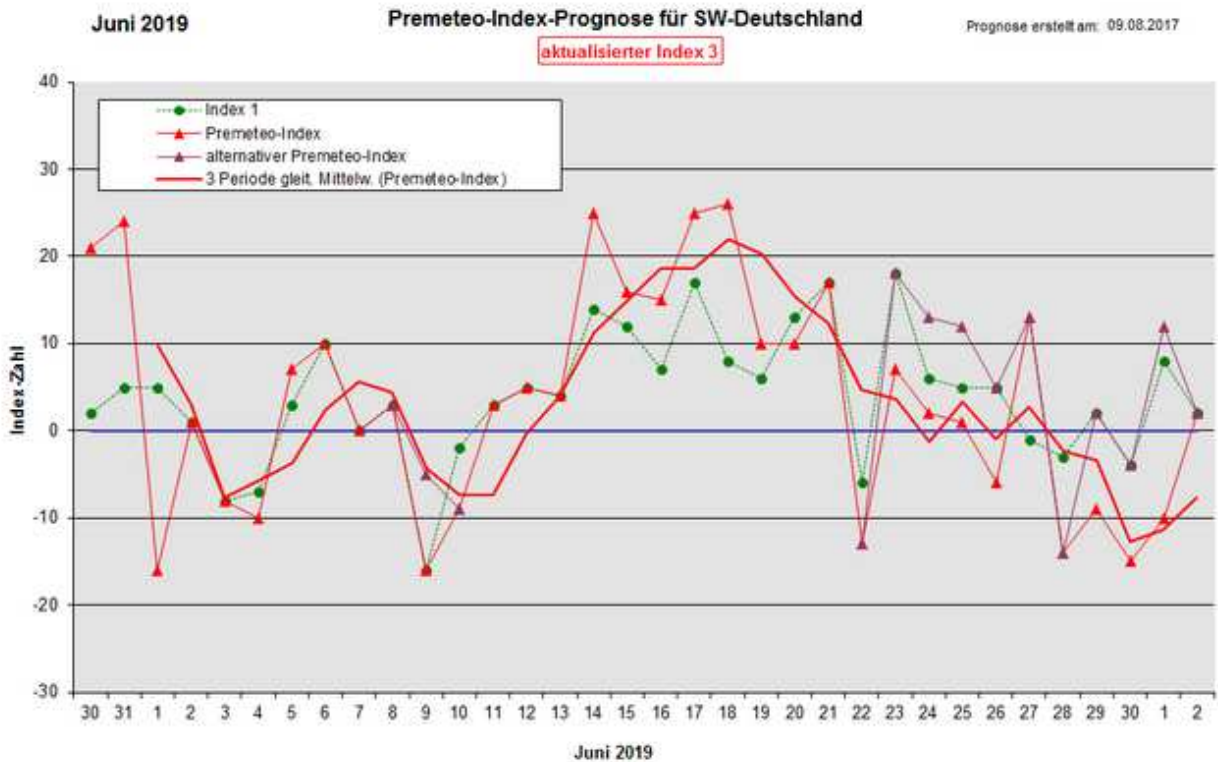




Juni 2019

Langzeitprognosen für Südwestdeutschland / © Premeteo

Prognose 2019										
Wochentag	Sa	<b>So</b>	Mo	Di	Mi	Do	Fr	Sa	<b>So</b>	Mo
Datum	01.06.	02.06.	03.06.	04.06.	05.06.	06.06.	07.06.	08.06.	<b>09.06.</b>	10.06.
Prognose 2019										
Wochentag	Di	Mi	Do	Fr	Sa	<b>So</b>	Mo	Di	Mi	Do
Datum	11.06.	12.06.	13.06.	14.06.	15.06.	<b>16.06.</b>	17.06.	18.06.	19.06.	20.06.
Prognose 2019										
Wochentag	Fr	Sa	<b>So</b>	Mo	Di	Mi	Do	Fr	Sa	<b>So</b>
Datum	21.06.	22.06.	<b>23.06.</b>	24.06.	25.06.	26.06.	27.06.	28.06.	29.06.	<b>30.06.</b>

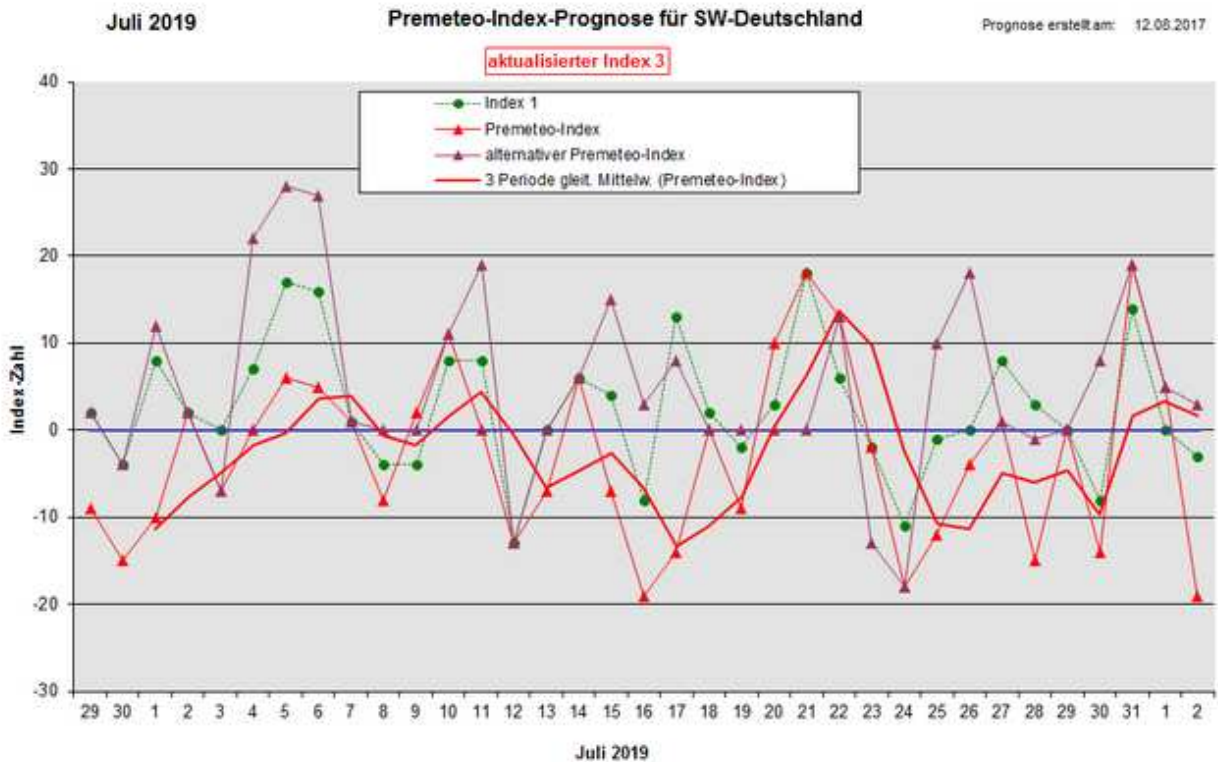


Juli 2019



Langzeitprognosen für Südwestdeutschland / © Premeteo

Prognose 2019										
Wochentag	Mo	Di	Mi	Do	Fr	Sa	<b>So</b>	Mo	Di	Mi
Datum	01.07.	02.07.	03.07.	04.07.	05.07.	06.07.	<b>07.07.</b>	08.07.	09.07.	10.07.
Prognose 2019										
Wochentag	Do	Fr	Sa	<b>So</b>	Mo	Di	Mi	Do	Fr	Sa
Datum	11.07.	12.07.	13.07.	<b>14.07.</b>	15.07.	16.07.	17.07.	18.07.	19.07.	20.07.
Prognose 2019										
Wochentag	<b>So</b>	Mo	Di	Mi	Do	Fr	Sa	<b>So</b>	Mo	Di
Datum	<b>21.07.</b>	22.07.	23.07.	24.07.	25.07.	26.07.	27.07.	<b>28.07.</b>	29.07.	30.07.
Prognose 2019										
Wochentag	Mi									
Datum	31.07.									

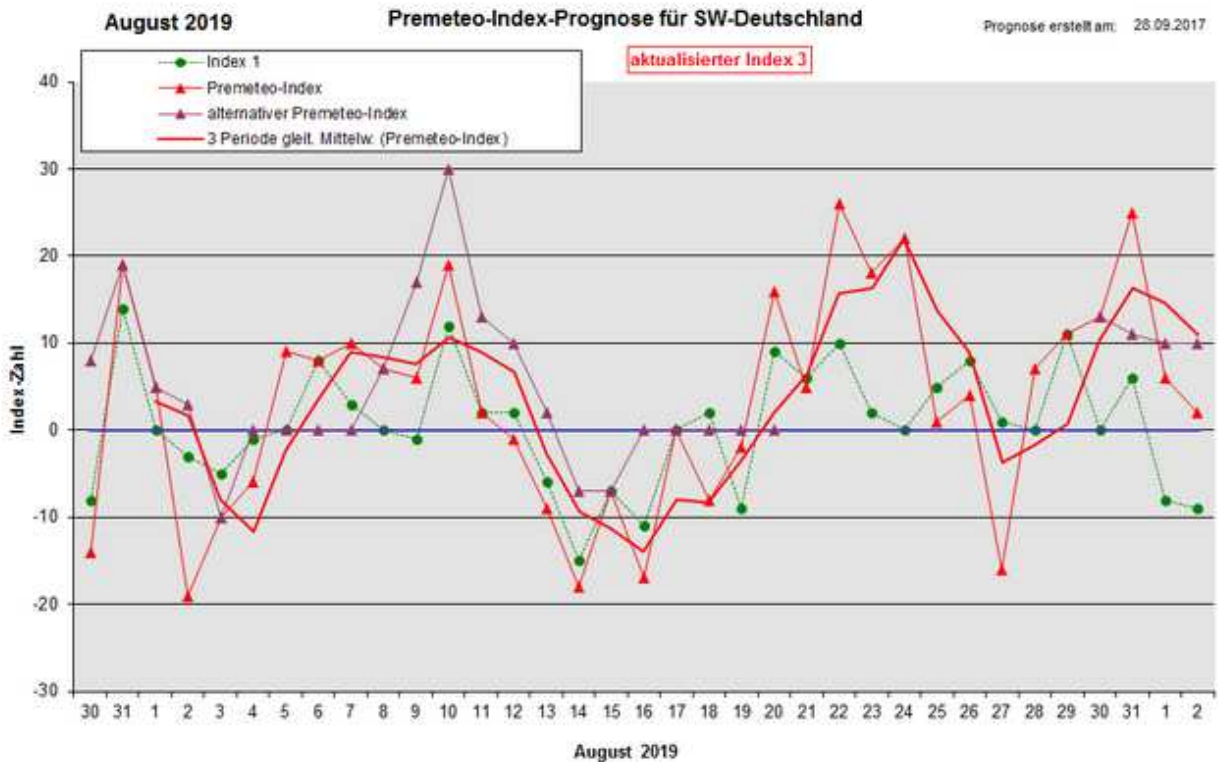


August 2019



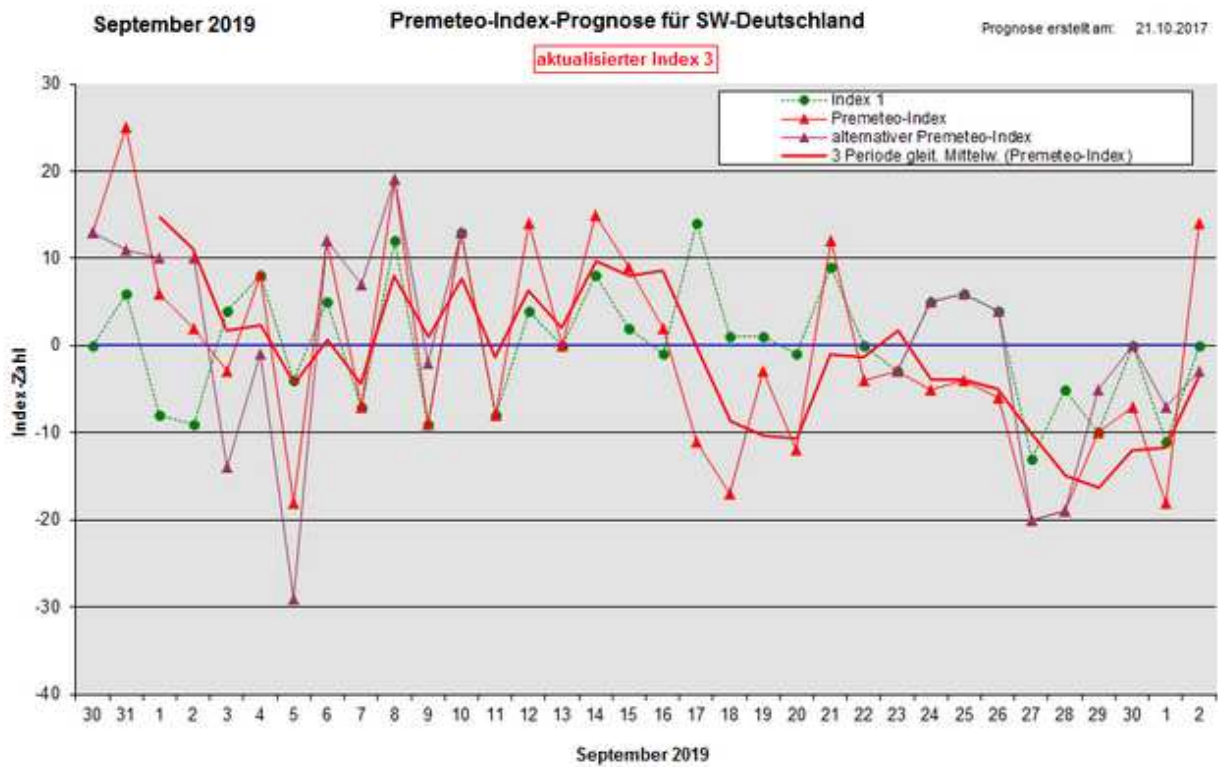
Langzeitprognosen für Südwestdeutschland / © Premeteo

Prognose 2019										
Wochentag	Do	Fr	Sa	<b>So</b>	Mo	Di	Mi	Do	Fr	Sa
Datum	01.08.	02.08.	03.08.	<b>04.08.</b>	05.08.	06.08.	07.08.	08.08.	09.08.	10.08.
Prognose 2019										
Wochentag	<b>So</b>	Mo	Di	Mi	Do	Fr	Sa	<b>So</b>	Mo	Di
Datum	<b>11.08.</b>	12.08.	13.08.	14.08.	15.08.	16.08.	17.08.	<b>18.08.</b>	19.08.	20.08.
Prognose 2019										
Wochentag	Mi	Do	Fr	Sa	<b>So</b>	Mo	Di	Mi	Do	Fr
Datum	21.08.	22.08.	23.08.	24.08.	<b>25.08.</b>	26.08.	27.08.	28.08.	29.08.	30.08.
Prognose 2019										
Wochentag	Sa									
Datum	31.08.									



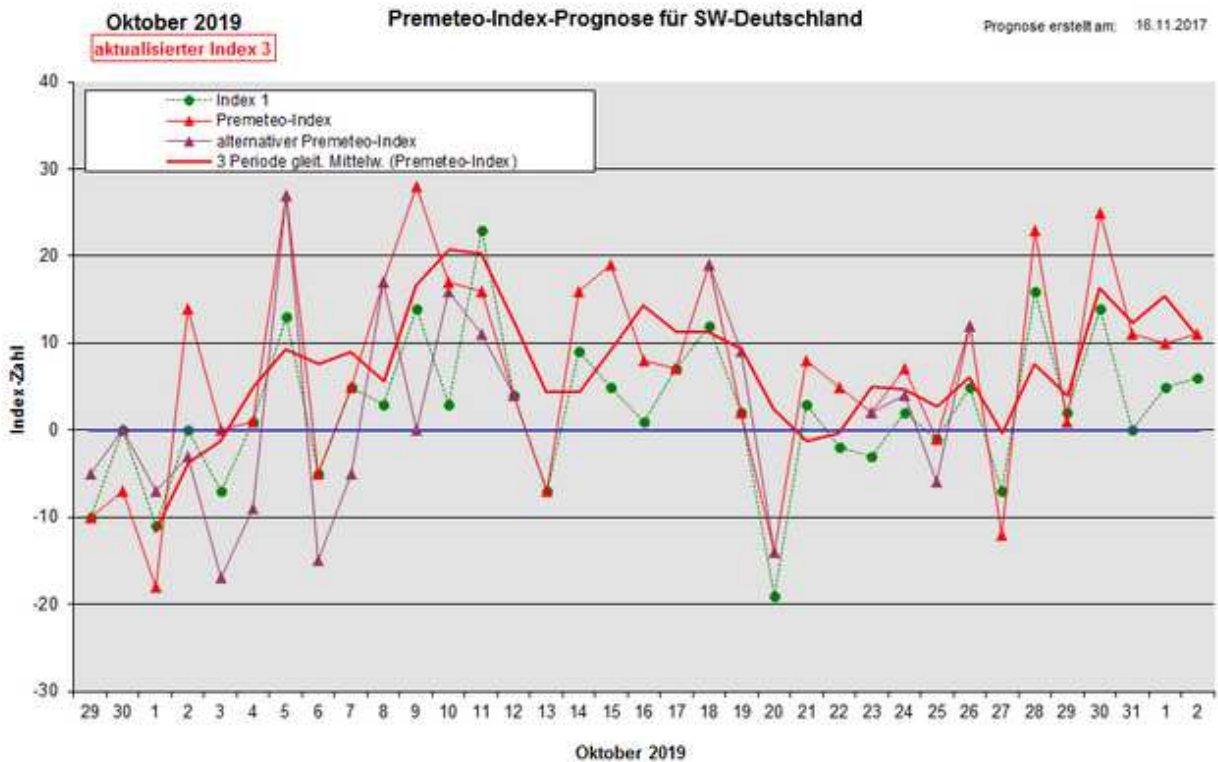


Prognose 2019										
Wochentag	So	Mo	Di	Mi	Do	Fr	Sa	<b>So</b>	Mo	Di
Datum	01.09.	02.09.	03.09.	04.09.	05.09.	06.09.	07.09.	<b>08.09.</b>	09.09.	10.09.
Prognose 2019										
Wochentag	Mi	Do	Fr	Sa	<b>So</b>	Mo	Di	Mi	Do	Fr
Datum	11.09.	12.09.	13.09.	14.09.	<b>15.09.</b>	16.09.	17.09.	18.09.	19.09.	20.09.
Prognose 2019										
Wochentag	Sa	<b>So</b>	Mo	Di	Mi	Do	Fr	Sa	<b>So</b>	Mo
Datum	21.09.	<b>22.09.</b>	23.09.	24.09.	25.09.	26.09.	27.09.	28.09.	<b>29.09.</b>	30.09.



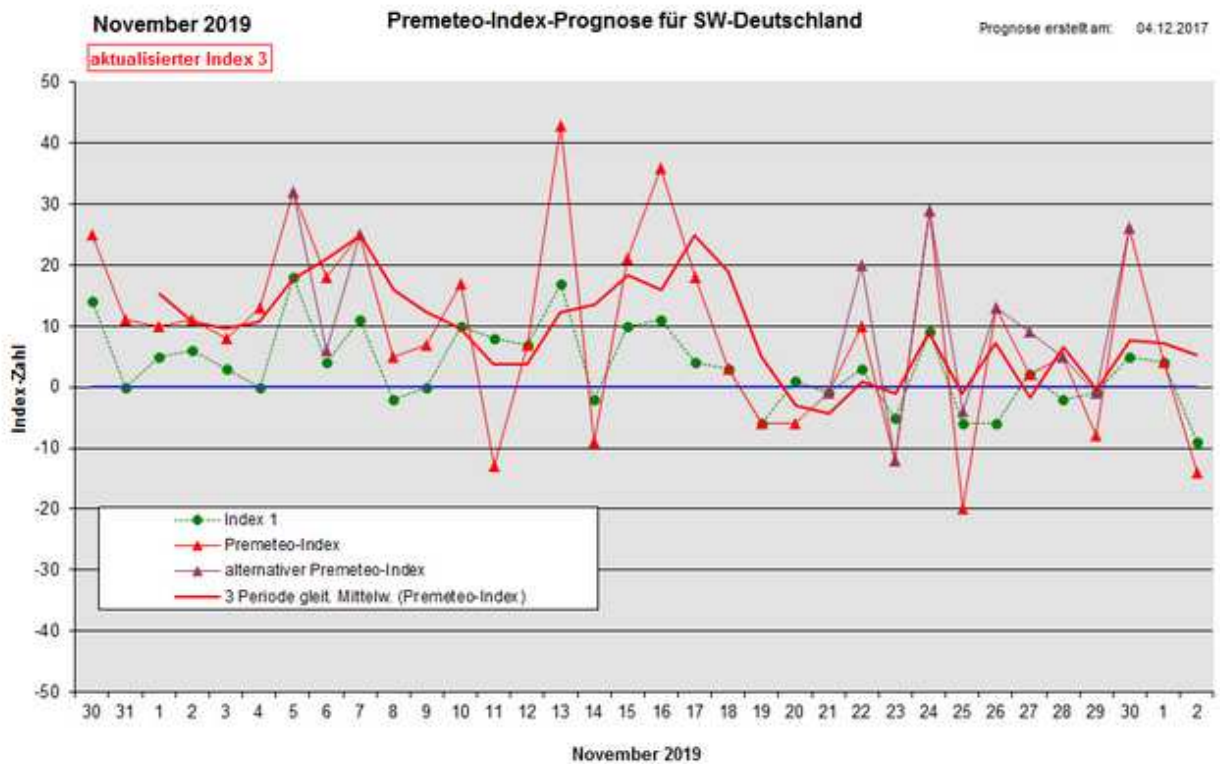


Prognose 2019										
Wochentag	Di	Mi	Do	Fr	Sa	So	Mo	Di	Mi	Do
Datum	01.10.	02.10.	03.10.	04.10.	05.10.	06.10.	07.10.	08.10.	09.10.	10.10.
Prognose 2019										
Wochentag	Fr	Sa	So	Mo	Di	Mi	Do	Fr	Sa	So
Datum	11.10.	12.10.	13.10.	14.10.	15.10.	16.10.	17.10.	18.10.	19.10.	20.10.
Prognose 2019										
Wochentag	Mo	Di	Mi	Do	Fr	Sa	So	Mo	Di	Mi
Datum	21.10.	22.10.	23.10.	24.10.	25.10.	26.10.	27.10.	28.10.	29.10.	30.10.
Prognose 2019										
Wochentag	Do									
Datum	31.10.									





Prognose 2019										
Wochentag	Fr	Sa	So	Mo	Di	Mi	Do	Fr	Sa	So
Datum	01.11.	02.11.	03.11.	04.11.	05.11.	06.11.	07.11.	08.11.	09.11.	10.11.
Prognose 2019										
Wochentag	Mo	Di	Mi	Do	Fr	Sa	So	Mo	Di	Mi
Datum	11.11.	12.11.	13.11.	14.11.	15.11.	16.11.	17.11.	18.11.	19.11.	20.11.
Prognose 2019										
Wochentag	Do	Fr	Sa	So	Mo	Di	Mi	Do	Fr	Sa
Datum	21.11.	22.11.	23.11.	24.11.	25.11.	26.11.	27.11.	28.11.	29.11.	30.11.





Prognose 2019										
Wochentag	<b>So</b>	Mo	Di	Mi	Do	Fr	Sa	<b>So</b>	Mo	Di
Datum	<b>01.12.</b>	02.12.	03.12.	04.12.	05.12.	06.12.	07.12.	<b>08.12.</b>	09.12.	10.12.
Prognose 2019										
Wochentag	Mi	Do	Fr	Sa	<b>So</b>	Mo	Di	Mi	Do	Fr
Datum	11.12.	12.12.	13.12.	14.12.	<b>15.12.</b>	16.12.	17.12.	18.12.	19.12.	20.12.
Prognose 2019										
Wochentag	Sa	<b>So</b>	Mo	Di	Mi	Do	Fr	Sa	<b>So</b>	Mo
Datum	21.12.	<b>22.12.</b>	23.12.	24.12.	25.12.	26.12.	27.12.	28.12.	<b>29.12.</b>	30.12.
Prognose 2019										
Wochentag	Di									
Datum	31.12.									

